
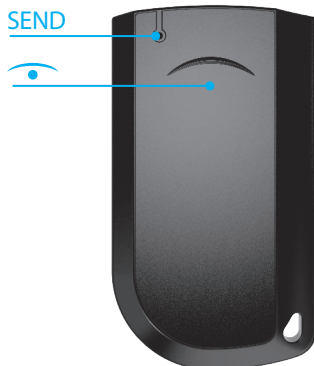


Το BT-780 immobilizer radio tag είναι μια συσκευή που έχει σχεδιαστεί για να λειτουργεί με το σύστημα ασφαλείας ως μέσο αυτόματης εξουσιοδότησης του ιδιοκτήτη-οδηγού (αναγνωριστικό οδηγού).

Το Tag έχει:

- * ένα κουμπί ελέγχου 
- * μια LED ένδειξη SEND
- * έναν αισθητήρα κίνησης που επιτρέπει την μετάβαση σε λειτουργία εξοικονόμησης ενέργειας εάν δεν υπάρχει κίνηση
- * Bluetooth 4.2 με χαμηλή κατανάλωση ενέργειας
- * μία θέση για την τοποθέτηση της μπαταρίας τύπου CR 2032.



ΤΟ TAG ΣΧΕΔΙΑΖΕΤΑΙ ΓΙΑ ΛΕΙΤΟΥΡΓΙΑ ΣΕ ΘΕΡΜΟΚΡΑΣΙΕΣ ΑΠΟ -100C ΤΟ +400C, Ο ΒΑΘΜΟΣ ΠΡΟΣΤΑΣΙΑΣ ΕΙΝΑΙ ΚΑΤΗΓΟΡΙΑΣ IP40 ΣΥΜΒΑΤΟΤΗΤΑ

Pandora DXL 49x0 / 47x0 | UX 4G | X 4G | DX 4G (S/L) / 9x (LoRa/BT/B) / 6x PanDECT X 31x0 / 1900 (BT) / 1800 BT/L / 1700 BT / 1000 BT | BT 100 (NEW) | IS 577BT / 572BT

Ιστοσελίδα: alarmtrade.ru

Τεχνική υποστήριξη: 8-800-700-17-18

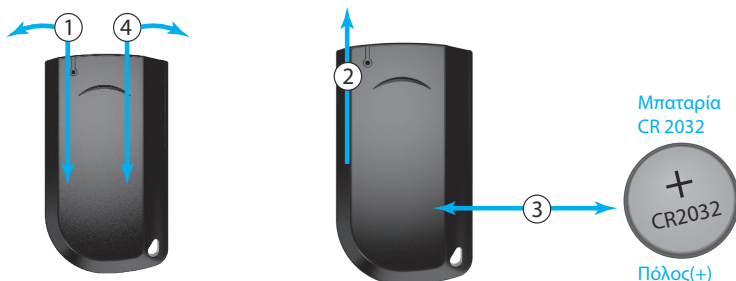
support@alarmtrade.ru

ΤΟ TAG ΕΙΝΑΙ ΜΙΑ ΣΥΖΕΥΓΜΕΝΗ ΜΕ ΤΟ ΣΥΣΤΗΜΑ ΣΥΝΑΓΕΡΜΟΥ ΣΥΣΚΕΥΗ ΕΛΕΓΧΟΥ - Η ΛΕΙΤΟΥΡΓΙΑ ΤΟΥ TAG ΕΞΑΡΤΑΤΑΙ ΑΠΟ ΤΙΣ ΛΕΙΤΟΥΡΓΙΕΣ ΤΟΥ ΣΥΣΤΗΜΑΤΟΣ/IMMOBILIZERS. ΓΙΑ ΣΩΣΤΗ ΛΕΙΤΟΥΡΓΙΑ, ΔΕΝ ΣΥΝΙΣΤΑΤΑΙ Η ΤΟΠΟΘΕΤΗΣΗ ΤΟΥ TAG ΔΙΠΛΑ ΣΕ ΜΕΤΑΛΛΙΚΑ ΑΝΤΙΚΕΙΜΕΝΑ, ΜΑΓΝΗΤΙΚΕΣ ΚΑΙ ΗΛΕΚΤΡΟΝΙΚΕΣ ΣΥΣΚΕΥΕΣ (ΜΑΓΝΗΤΙΚΕΣ ΚΑΙ ΠΙΣΤΩΤΙΚΕΣ ΚΑΡΤΕΣ, ΤΗΛΕΦΩΝΑ, ΚΛΕΙΔΙΑ, κ.λπ.). ΜΗΝ ΤΟ ΕΚΘΕΣΕΤΕ ΣΕ ΑΚΡΑΙΕΣ ΘΕΡΜΟΚΡΑΣΙΕΣ ΚΑΙ ΥΓΡΑΣΙΑ. ΣΥΝΙΣΤΑΤΑΙ ΝΑ ΒΑΛΕΤΕ ΤΟ TAG ΣΤΗΝ ΖΩΝΗ ΣΕ ΞΕΧΩΡΙΣΤΗ ΘΗΚΗ Η ΣΤΗ ΜΠΡΟΣΤΙΝΗ ΤΣΕΠΗ ΤΟΥ ΡΟΥΧΟΥ.







ΕΓΚΑΤΑΣΤΑΣΗ / ΑΝΤΙΚΑΤΑΣΤΑΣΗ ΤΗΣ ΜΠΑΤΑΡΙΑΣ «CR 2032»

Για να εγκατασταστήσετε/να αντικαταστήσετε την μπαταρία (CR2032 μπαταρία), ακολουθήστε προσεκτικά τα παρακάτω βήματα:

- 1 γυρίστε το καπάκι της μπαταρίας στην κατεύθυνση «OPEN».
- 2 αφαιρέστε το καπάκι της μπαταρίας.
- 3 αφαιρέστε την μπαταρία και, σύμφωνα με την πολικότητα, εγκαταστήστε μια καινούρια (κατά την εγκατάσταση μιας καινούριας καλής ποιότητας μπαταρίας η ενδεικτική λυχνία SEND θα παράγει τρία κόκκινα φώτα).
- 4 εγκαταστήστε και περιστρέψτε το κάλυμμα της μπαταρίας προς την κατεύθυνση «CLOSE». Αφού ολοκληρώσετε τη διαδικασία, μπορείτε να συνεχίσετε να χρησιμοποιείτε το radio tag σε κανονική λειτουργία.



ΛΕΙΤΟΥΡΓΙΕΣ ΤΟΥ ΚΟΥΜΠΙΟΥ

ΠΑΘΗΜΑ	ΛΕΙΤΟΥΡΓΙΑ
 στιγμιαίο (με σβηστή ανάφλεξη)	Όπλιση/αφόπλιση
 1 δευτ. (κατά του λειτουργία του κινητήρα)	Ενεργοποίηση της λειτουργίας «Ignition support» (μόνο για συστήματα ασφαλείας)
 2 δευτ. (η ανάφλεξη είναι ενεργοποιημένη)	Εισαγωγή/αλλαγή του τηλεφωνικού αριθμού του κύριου κατόχου
 3 δευτ. (όταν η ανάφλεξη είναι ενεργοποιημένη)	Ενεργοποίηση/απενεργοποίηση της λειτουργίας service
 6 δευτ. (λειτουργία προγραμματισμού)	Εγγραφή του radio tag
 10 δευτ.	Αναβάθμιση του λογισμικού

ΦΩΤΕΙΝΗ ΕΝΔΕΙΞΗ «SEND»


ΣΗΜΑΤΑ	ΠΕΡΙΓΡΑΦΗ
Μία αναλαμπή	Ενεργοποίηση/απενεργοποίηση της λειτουργίας ασφάλειας που επιβεβαιώνει τη λειτουργία της. Χαμηλή μπαταρία (κατά την εγκατάσταση της μπαταρίας)
Δύο αναλαμπές	Επιβεβαίωση της αφόπλισης.
Τρεις αναλαμπές	Υψηλή μπαταρία (κατά την εγκατάσταση της μπαταρίας)
Δεν ανάβει ή ανάβει σπάνια	Η μπαταρία είναι χαμηλή/έχει χαμηλή τάση (κατά την εγκατάσταση της μπαταρίας, όταν πατάτε το κουμπί)

ΕΓΓΡΑΦΗ ΤΟΥ RADIO TAG

- Πηγαίστε στο επίπεδο καταγραφής των radio tag (- ok), συμβουλευτείτε το εγχειρίδιο συστημάτων/συστημάτων ακινητοποίησης.
- Στο radio tag κρατήστε πατημένο το κουμπί ελέγχου μέχρι την έκτη κόκκινη αναλαμπή της ένδειξης **SEND**.
- Περιμένετε την επιβεβαίωση από το σύστημα/το σύστημα ακινητοποίησης και ολοκληρώστε ή συνεχίστε τη διαδικασία καταγραφής για το επόμενο radio tag.

ΕΝΗΜΕΡΩΣΗ ΛΟΓΙΣΜΙΚΟΥ (ΛΟΓΙΣΜΙΚΟ)

Κατεβάστε την εφαρμογή για κινητά "Pandora BT" (Android / iOS) ή "Pandora Special" (Android) σε ένα smartphone ή tablet με Bluetooth 4.0 και άνω:

- ανοίξτε την εφαρμογή για κινητά, αναζητήστε τη συσκευή·
- κρατήστε πατημένο το κουμπί του radio tag  μέχρι το δέκατο φλας της ένδειξης **SEND**.
- στην εφαρμογή για κινητά, επιλέξτε την ανιχνευμένη συσκευή "BTM-760 boot" και ξεκινήστε την ενημέρωση: "INTERNET" - εγκατάσταση λογισμικού μέσω σύνδεσης στο Internet. "FILE MANAGER" - εγκατάσταση λογισμικού από τη μνήμη του smartphone (μόνο για συσκευές Android).

! Η ΤΡΕΧΟΥΣΑ ΕΚΔΟΣΗ ΤΟΥ ΛΟΓΙΣΜΙΚΟΥ ΕΙΝΑΙ ΔΙΑΘΕΣΙΜΗ ΣΤΗΝ ΙΣΤΟΣΕΛΙΔΑ [HTTPS://ALARMTRADE.RU](https://alarmtrade.ru) (ΕΝΟΤΗΤΑ ΛΗΨΕΙΣ "ΥΠΟΣΤΗΡΙΞΗ" - > "ΥΛΙΚΟ, ΛΟΓΙΣΜΙΚΟ, ΟΔΗΓΙΕΣ ΚΑΙ ΛΟΓΙΣΜΙΚΟ").